

ICS 35.240.20

A 13

GB

中华人民共和国国家标准

GB/T 9704—2012

代替 GB/T 9704—1999

党政机关公文格式

Layout key for official document of Party and government organs

2012-06-29 发布

2012-07-01 实施

中华人民共和国国家质量监督检验检疫总局
中国国家标准化管理委员会 发布

GB/T 9704—2012

目 次

前言

- 1 范围
- 2 规范性引用文件
- 3 术语和定义
- 4 公文用纸主要技术指标
- 5 公文用纸幅面尺寸及版面要求
 - 5.1 幅面尺寸
 - 5.2 版面
 - 5.2.1 页边与版心尺寸
 - 5.2.2 字体和字号
 - 5.2.3 行数和字数
 - 5.2.4 文字的颜色
- 6 印制装订要求
 - 6.1 制版要求
 - 6.2 印刷要求
 - 6.3 装订要求
- 7 公文格式各要素编排规则
 - 7.1 公文格式各要素的划分
 - 7.2 版头
 - 7.2.1 份号
 - 7.2.2 密级和保密期限
 - 7.2.3 紧急程度
 - 7.2.4 发文机关标志
 - 7.2.5 发文字号
 - 7.2.6 签发人
 - 7.2.7 版头中的分隔线
 - 7.3 主体
 - 7.3.1 标题
 - 7.3.2 主送机关

- 7.3.3 正文
- 7.3.4 附件说明
- 7.3.5 发文机关署名、成文日期和印章
 - 7.3.5.1 加盖印章的公文
 - 7.3.5.2 不加盖印章的公文
 - 7.3.5.3 加盖签发人签名章的公文
 - 7.3.5.4 成文日期中的数字
- GB/T 9704—2012
 - 7.3.5.5 特殊情况说明
- 7.3.6 附注
- 7.3.7 附件
- 7.4 版记
 - 7.4.1 版记中的分隔线
 - 7.4.2 抄送机关
 - 7.4.3 印发机关和印发日期
- 7.5 页码
- 8 公文中的横排表格
- 9 公文中计量单位、标点符号和数字的用法
- 10 公文的特定格式
 - 10.1 信函格式
 - 10.2 命令（令）格式
 - 10.3 纪要格式
- 11 式样

前 言

本标准按照 GB/T 1.1—2009 给出的规则起草。

本标准根据中共中央办公厅、国务院办公厅印发的《党政机关公文处理工作条例》的有关规定对 GB/T 9704—1999《国家行政机关公文格式》进行修订。本标准相对 GB/T 9704—1999 主要作如下修订：

- a) 标准名称改为《党政机关公文格式》，标准英文名称也作相应修改；
- b) 适用范围扩展到各级党政机关制发的公文；
- c) 对标准结构进行适当调整；
- d) 对公文装订要求进行适当调整；
- e) 增加发文机关署名和页码两个公文格式要素，删除主题词格式要素，并对公文格式各要素的编排进行较大调整；
- f) 进一步细化特定格式公文的编排要求；
- g) 新增联合行文公文首页版式、信函格式首页、命令（令）格式首页版式等式样。

本标准中公文用语与《党政机关公文处理工作条例》中的用语一致。

本标准第二次修订。

本标准由中共中央办公厅和国务院办公厅提出。

本标准由中国标准化研究院归口。

本标准起草单位：中国标准化研究院、中共中央办公厅秘书局、国务院办公厅秘书局、中国标准出版社。

本标准主要起草人：房庆、杨雯、郭道锋、孙维、马慧、张书杰、徐成华、范一乔、李玲。

本标准代替了 GB/T 9704—1999。

GB/T 9704—1999 的历次版本发布情况为：

——GB/T 9704—1988。

党政机关公文格式

1 范围

本标准规定了党政机关公文通用的纸张要求、排版和印制装订要求、公文格式各要素的编排规则，并给出了公文的式样。

本标准适用于各级党政机关制发的公文。其他机关和单位的公文可以参照执行。

使用少数民族文字印制的公文，其用纸、幅面尺寸及版面、印制等要求按照本标准执行，其余可以参照本标准并按照有关规定执行。

2 规范性引用文件

下列文件对于本标准的应用是必不可少的。凡是注日期的引用文件，仅所注日期的版本适用于本标准。凡是不注日期的引用文件，其最新版本（包括所有的修改单）适用于本标准。

GB/T 148 印刷、书写和绘图纸幅面尺寸

GB 3100 国际单位制及其应用

GB 3101 有关量、单位和符号的一般原则

GB 3102（所有部分）量和单位

GB/T 15834 标点符号用法

GB/T 15835 出版物上数字用法

3 术语和定义

下列术语和定义适用于本标准。

3.1

字 word

标示公文中横向距离的长度单位。在本标准中，一字指一个汉字宽度的距离。

3.2

行 line

标示公文中纵向距离的长度单位。在本标准中，一行指一个汉字的高度加 3 号汉字高度的 7/8 的距离。

4 公文用纸主要技术指标

公文用纸一般使用纸张定量为 60 g/m²~80 g/m² 的胶版印刷纸或复印纸。纸张白度 80%~90%，横向耐折度≥15 次，不透明度≥85%，pH 值为 7.5~9.5。

5 公文用纸幅面尺寸及版面要求

5.1 幅面尺寸

公文用纸采用 GB/T 148 中规定的 A4 型纸，其成品幅面尺寸为：210 mm×297 mm。
GB/T 9704—2012

5.2 版面

5.2.1 页边与版心尺寸

公文用纸天头（上白边）为 37 mm±1 mm，公文用纸订口（左白边）为 28mm±1mm，版心尺寸为 156 mm×225 mm。

5.2.2 字体和字号

如无特殊说明，公文格式各要素一般用 3 号仿宋体字。特定情况可以作适当调整。

5.2.3 行数和字数

一般每面排 22 行，每行排 28 个字，并撑满版心。特定情况可以作适当调整。

5.2.4 文字的颜色

如无特殊说明，公文中文字的颜色均为黑色。

6 印制装订要求

6.1 制版要求

版面干净无底灰，字迹清楚无断划，尺寸标准，版心不斜，误差不超过 1 mm。

6.2 印刷要求

双面印刷；页码套正，两面误差不超过 2 mm。黑色油墨应当达到色谱所标 BL100%，红色油墨应当达到色谱所标 Y80%、M80%。印品着墨实、均匀；字面不花、不白、无断划。

6.3 装订要求

公文应当左侧装订，不掉页，两页页码之间误差不超过 4 mm，裁切后的成品尺寸允许误差±2mm，四角成 90°；无毛茬或缺损。

骑马订或平订的公文应当：

- a) 订位为两钉外订眼距版面上下边缘各 70 mm 处，允许误差±4mm；
- b) 无坏钉、漏钉、重钉，钉脚平伏牢固；
- c) 骑马订钉锯均订在折缝线上，平订钉锯与书脊间的距离为 3mm~5mm。

包本装订公文的封皮（封面、书脊、封底）与书芯应吻合、包紧、包平、不脱落。

7 公文格式各要素编排规则

7.1 公文格式各要素的划分

本标准将版心内的公文格式各要素划分为版头、主体、版记三部分。公文首页红色分隔线以上的部分称为版头；公文首页红色分隔线（不含）以下、公文末页首条分隔线（不含）以上的部分称为主体；公文末页首条分隔线以下、末条分隔线以上的部分称为版记。

页码位于版心外。

7.2 版头

7.2.1 份号

如需标注份号，一般用 6 位 3 号阿拉伯数字，顶格编排在版心左上角第一行。

7.2.2 密级和保密期限

如需标注密级和保密期限，一般用 3 号黑体字，顶格编排在版心左上角第二行；保密期限中的数字用阿拉伯数字标注。

7.2.3 紧急程度

如需标注紧急程度，一般用 3 号黑体字，顶格编排在版心左上角；如需同时标注份号、密级和保密期限、紧急程度，按照份号、密级和保密期限、紧急程度的顺序自上而下分行排列。

7.2.4 发文机关标志

由发文机关全称或者规范化简称加“文件”二字组成，也可以使用发文机关全称或者规范化简称。

发文机关标志居中排布，上边缘至版心上边缘为 35mm，推荐使用小标宋体字，颜色为红色，以醒目、美观、庄重为原则。

联合行文时，如需同时标注联署发文机关名称，一般应当将主办机关名称排列在前；如有“文件”二字，应当置于发文机关名称右侧，以联署发文机关名称为准上下居中排布。

7.2.5 发文字号

编排在发文机关标志下空二行位置，居中排布。年份、发文顺序号用阿拉伯数字标注；年份应标全称，用六角括号“〔〕”括入；发文顺序号不加“第”字，不编虚位（即 1 不编为 01），在阿拉伯数字后加“号”字。

上行文的发文字号居左空一字编排，与最后一个签发人姓名处在同一行。

7.2.6 签发人

由“签发人”三字加全角冒号和签发人姓名组成，居右空一字，编排在发文机关标志下空二行位置。“签发人”三字用 3 号仿宋体字，签发人姓名用 3 号楷体字。

如有多个签发人，签发人姓名按照发文机关的排列顺序从左到右、自上而下依次均匀编排，一般每行排两个姓名，回行时与上一行第一个签发人姓名对齐。

7.2.7 版头中的分隔线

发文字号之下 4 mm 处居中印一条与版心等宽的红色分隔线。

7.3 主体

7.3.1 标题

一般用 2 号小标宋体字，编排于红色分隔线下空二行位置，分一行或多行居中排布；回行时，

要做到词意完整，排列对称，长短适宜，间距恰当，标题排列应当使用梯形或菱形。

GB/T 9704—2012

7.3.2 主送机关

编排于标题下空一行位置，居左顶格，回行时仍顶格，最后一个机关名称后标全角冒号。如主送机关名称过多导致公文首页不能显示正文时，应当将主送机关名称移至版记，标注方法见 7.4.2。

7.3.3 正文

公文首页必须显示正文。一般用 3 号仿宋体字，编排于主送机关名称下一行，每个自然段左空二字，回行顶格。文中结构层次序数依次可以用“一、”“(一)”“1.”“(1)”标注；一般第一层用黑体字、第二层用楷体字、第三层和第四层用仿宋体字标注。

7.3.4 附件说明

如有附件，在正文下空一行左空二字编排“附件”二字，后标全角冒号和附件名称。如有多个附件，使用阿拉伯数字标注附件顺序号（如“附件：1. XXXXX”）；附件名称后不加标点符号。附件名称较长需回行时，应当与上一行附件名称的首字对齐。

7.3.5 发文机关署名、成文日期和印章

7.3.5.1 加盖印章的公文

成文日期一般右空四字编排，印章用红色，不得出现空白印章。

单一机关行文时，一般在成文日期之上、以成文日期为准居中编排发文机关署名，印章端正、居中下压发文机关署名和成文日期，使发文机关署名和成文日期居印章中心偏下位置，印章顶端应当上距正文（或附件说明）一行之内。

联合行文时，一般将各发文机关署名按照发文机关顺序整齐排列在相应位置，并将印章一一对应、端正、居中下压发文机关署名，最后一个印章端正、居中下压发文机关署名和成文日期，印章之间排列整齐、互不相交或相切，每排印章两端不得超出版心，首排印章顶端应当上距正文（或附件说明）一行之内。

7.3.5.2 不加盖印章的公文

单一机关行文时，在正文（或附件说明）下空一行右空二字编排发文机关署名，在发文机关署名下一行编排成文日期，首字比发文机关署名首字右移二字，如成文日期长于发文机关署名，应当使成文日期右空二字编排，并相应增加发文机关署名右空字数。

联合行文时，应当先编排主办机关署名，其余发文机关署名依次向下编排。

7.3.5.3 加盖签发人签名章的公文

单一机关制发的公文加盖签发人签名章时，在正文（或附件说明）下空二行右空四字加盖签发人签名章，签名章左空二字标注签发人职务，以签名章为准上下居中排布。在签发人签名章下空一行右空四字编排成文日期。

联合行文时，应当先编排主办机关签发人职务、签名章，其余机关签发人职务、签名章依次向下编排，与主办机关签发人职务、签名章上下对齐；每行只编排一个机关的签发人职务、签名章；

签发人职务应当标注全称。
签名章一般用红色。

GB/T 9704—2012

7.3.5.4 成文日期中的数字

用阿拉伯数字将年、月、日标全，年份应标全称，月、日不编虚位（即1不编为01）。

7.3.5.5 特殊情况说明

当公文排版后所剩空白处不能容下印章或签发人签名章、成文日期时，可以采取调整行距、字距的措施解决。

7.3.6 附注

如有附注，居左空二字加圆括号编排在成文日期下一行。

7.3.7 附件

附件应当另面编排，并在版记之前，与公文正文一起装订。“附件”二字及附件顺序号用3号黑体字顶格编排在版心左上角第一行。附件标题居中编排在版心第三行。附件顺序号和附件标题应当与附件说明的表述一致。附件格式要求同正文。

如附件与正文不能一起装订，应当在附件左上角第一行顶格编排公文的发文字号并在其后标注“附件”二字及附件顺序号。

7.4 版记

7.4.1 版记中的分隔线

版记中的分隔线与版心等宽，首条分隔线和末条分隔线用粗线（推荐高度为0.35 mm），中间的分隔线用细线（推荐高度为0.25 mm）。首条分隔线位于版记中第一个要素之上，末条分隔线与公文最后一面的版心下边缘重合。

7.4.2 抄送机关

如有抄送机关，一般用4号仿宋体字，在印发机关和印发日期之上一行、左右各空一字编排。“抄送”二字后加全角冒号和抄送机关名称，回行时与冒号后的首字对齐，最后一个抄送机关名称后标句号。

如需把主送机关移至版记，除将“抄送”二字改为“主送”外，编排方法同抄送机关。既有主送机关又有抄送机关时，应当将主送机关置于抄送机关之上一行，之间不加分隔线。

7.4.3 印发机关和印发日期

印发机关和印发日期一般用4号仿宋体字，编排在末条分隔线之上，印发机关左空一字，印发日期右空一字，用阿拉伯数字将年、月、日标全，年份应标全称，月、日不编虚位（即1不编为01），后加“印发”二字。

版记中如有其他要素，应当将其与印发机关和印发日期用一条细分隔线隔开。

7.5 页码

一般用4号半角宋体阿拉伯数字，编排在公文版心下边缘之下，数字左右各放一条一字线；一字线上距版心下边缘7mm。单页码居右空一字，双页码居左空一字。公文的版记页前有空白页的，空白页和版记页均不编排页码。公文的附件与正文一起装订时，页码应当连续编排。

GB/T 9704—2012

8 公文中的横排表格

A4纸型的表格横排时，页码位置与公文其他页码保持一致，单页码表头在订口一边，双页码表头在切口一边。

9 公文中计量单位、标点符号和数字的用法

公文中计量单位的用法应当符合GB 3100、GB 3101和GB 3102（所有部分），标点符号的用法应当符合GB/T 15834，数字用法应当符合GB/T 15835。

10 公文的特定格式

10.1 信函格式

发文机关标志使用发文机关全称或者规范化简称，居中排布，上边缘至上页边为30mm，推荐使用红色小标宋体字。联合行文时，使用主办机关标志。

发文机关标志下4mm处印一条红色双线（上粗下细），距下页边20mm处印一条红色双线（上细下粗），线长均为170mm，居中排布。

如需标注份号、密级和保密期限、紧急程度，应当顶格居版心左边缘编排在第一条红色双线下，按照份号、密级和保密期限、紧急程度的顺序自上而下分行排列，第一个要素与该线的距离为3号汉字高度的7/8。

发文字号顶格居版心右边缘编排在第一条红色双线下，与该线的距离为3号汉字高度的7/8。

标题居中编排，与其上最后一个要素相距二行。

第二条红色双线上行如有文字，与该线的距离为3号汉字高度的7/8。

首页不显示页码。

版记不加印发机关和印发日期、分隔线，位于公文最后一面版心内最下方。

10.2 命令（令）格式

发文机关标志由发文机关全称加“命令”或“令”字组成，居中排布，上边缘至版心上边缘为20mm，推荐使用红色小标宋体字。

发文机关标志下空二行居中编排令号，令号下空二行编排正文。

签发人职务、签名章和成文日期的编排见7.3.5.3。

10.3 纪要格式

纪要标志由“XXXXX 纪要”组成，居中排布，上边缘至版心上边缘为35mm，推荐使用红色小标宋体字。

标注出席人员名单，一般用3号黑体字，在正文或附件说明下空一行左空二字编排“出席”二字，后标全角冒号，冒号后用3号仿宋体字标注出席人单位、姓名，回行时与冒号后的首字对齐。

标注请假和列席人员名单，除依次另起一行并将“出席”二字改为“请假”或“列席”外，编排方法

同出席人员名单。

纪要格式可以根据实际制定。

GB/T 9704—2012

11 式样

A4 型公文用纸页边及版心尺寸见图 1；公文首页版式见图 2；联合行文公文首页版式 1 见图 3；联合行文公文首页版式 2 见图 4；公文末页版式 1 见图 5；公文末页版式 2 见图 6；联合行文公文末页版式 1 见图 7；联合行文公文末页版式 2 见图 8；附件说明页版式见图 9；带附件公文末页版式见图 10；信函格式首页版式见图 11；命令（令）格式首页版式见图 12。

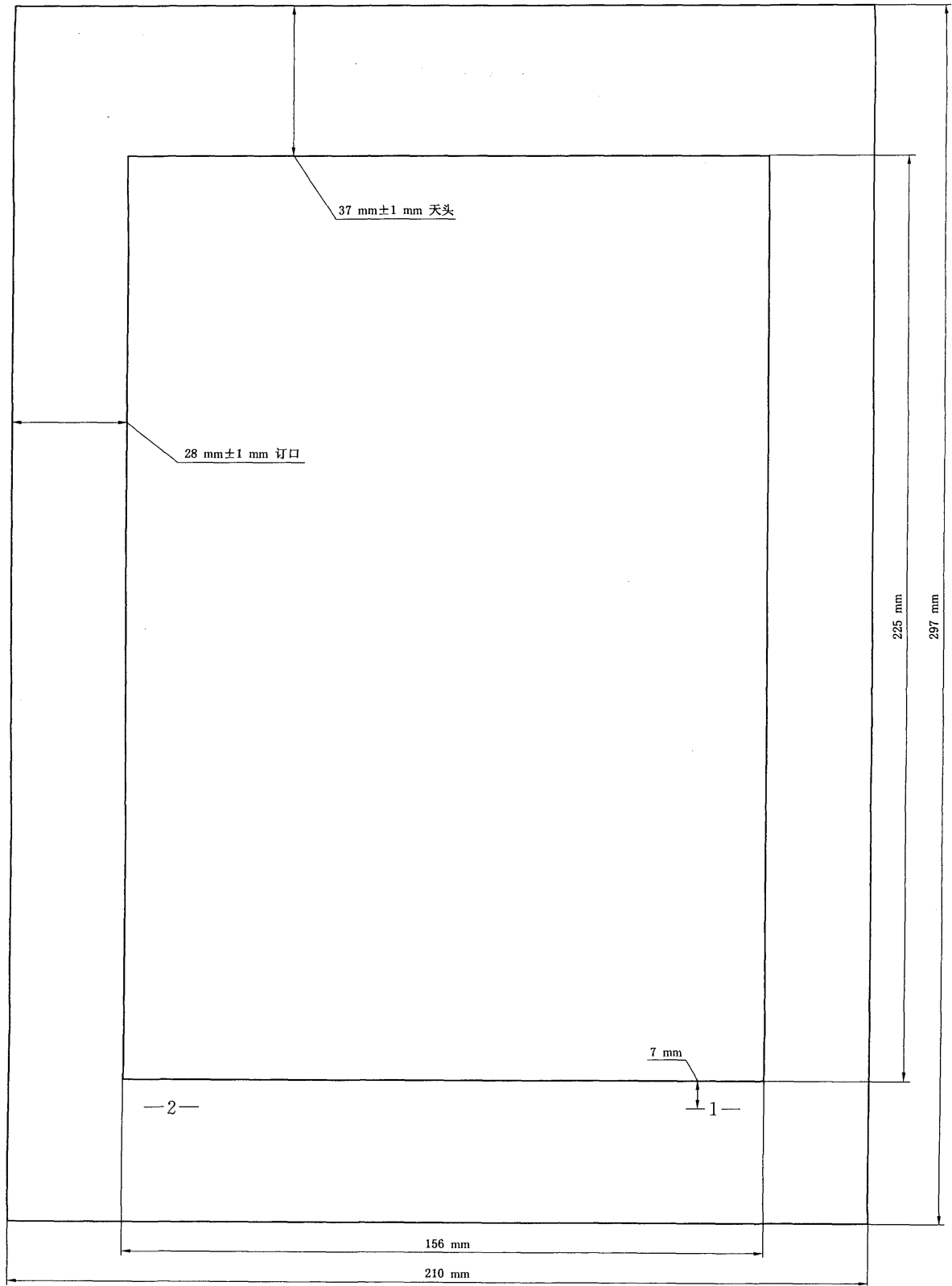


图 1 A4 型公文用纸页边及版心尺寸

000001
 机密★1年
 特急

XXXXXXXXXX
 XX XX XX
 XXXXXXXXXXXX

文件

XXX〔2012〕10号

XXXXXXXXXX关于XXXXXXXXXX的通知

XXXXXXXXXX：

XXXXXXXXXXXXXXXXXXXXXXXXXXXXXXXXXXXX。

XXXXXXXXXXXXXXXXXXXXXXXXXXXXXXXXXXXX

XXXXXXXXXXXXXXXXXXXXXXXXXXXXXXXXXXXX

XXXXXXXXXXXXXXXXXXXXXXXXXXXXXXXXXXXX

XXXXX。

XXXXXXXXXXXXXXXXXXXXXXXXXXXXXXXXXXXX

图3 联合行文公文首页版式1

注：版心实线框仅为示意，在印制公文时并不印出。

000001
机 密
特 急

XXXXXXXXXX
X X X X X X X
X X X X X X X
XXXXXXXXXX

签发人：XXXX XXXX
XXXX [2012] 10号 XXXX

XXXXXXXXXX关于XXXXXXXXXX的请示


XXXXXXXXXX：
XX
XX
XX
XXXXX。
XX

图 4 联合行文公文首页版式 2

注：版心实线框仅为示意，在印刷公文时并不印出。

XXXXXXXXXXXXXXXXXX。

XXX
XXX
XXXXXXXXXXXXXXXXXX。



2012年7月1日

(XXXXXX)

抄送：XXXXXXXXXX,XXXXXXXX,XXXXXXXX,XXXXXX,
XXXXXXXX。

XXXXXXXXXX2012年7月1日印发

图5 公文末页版式1

注：版心实线框仅为示意，在印制公文时并不印出。

XXXXXXXXXXXXXXXXXX。
XX
XX
XXXXXXXXXX。

XXXXXXXXXXXXXXXXX
2012年7月1日

(XXXXXX)

抄送：XXXXXXXX,XXXXXXXX,XXXXXX,XXXXXX,
XXXXXX。

XXXXXXXXXXXX 2012年7月1日印发

图 6 公文末页版式 2

注：版心实线框仅为示意，在印制公文时并不印出。

XXXXXXXXXXXXXXXXXXXX。
XX
XX
XXXXXXXXXXXXXXXXXXXX。



2012年7月1日

(XXXXXX)

抄送：XXXXXXXXXX, XXXXXXXX, XXXXXX, XXXXXX,
XXXXXX。

XXXXXXXXXXXX

2012年7月1日印发

图7 联合行文公文末页版式1

注：版心实线框仅为示意，在印制公文时并不印出。



图 8 联合行文公文末页版式 2

注：虚线实线框仅为示意，在印制公文时并不印出。




图 9 附件说明页版式

注：版心实线框仅为示意，在印制公文时并不印出。

附件 2

XXXXXXXXXXXXXXXXXX

XXXXXXXXXXXXXXXXXXXXXXXXXXXXXXXXXXXX
XXXXXXXXXXXXXXXXXXXXXXXXXXXXXXXXXXXX
XXX。

XXXXXXXXXXXXXXXXXXXXXXXXXXXXXXXXXXXX
XXXXXXXXXXXXXXXXXXXXXXXXXXXXXXXXXXXX
XXXXXXXXXXXXXXXXXXXXXXXXXXXXXXXXXXXX
XXXXXXXXXXXXXXXXXXXXXXXXXXXXXXXXXXXX
XXXXXXXXXXXXXXXXXXXXXXXXXXXXXXXXXXXX
XXXXXXXXXXXXXXXXXXXXXXXXXXXX。

抄送：XXXXXXXXXX,XXXXXXXX,XXXXXX,XXXXXX,
XXXXXX。

XXXXXXXXXX

2012年7月1日印发

图 10 带附件公文末页版式

注：版心实线框仅为示意，在印制公文时并不印出。




图 12 命令(令)格式首页版式

注：版心实线框仅为示意，在印制公文时并不印出。